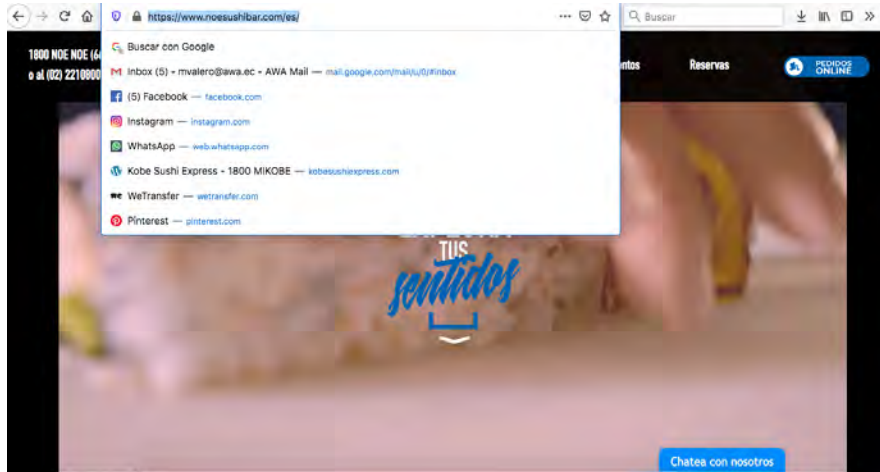



¿CÓMO PEDIR NOE DESDE PEDIDOS ONLINE?

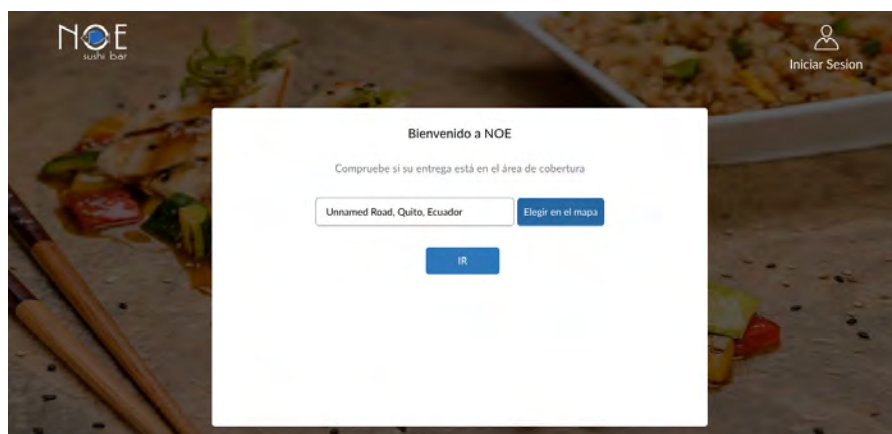
1. Ingresa a noesushibar.com



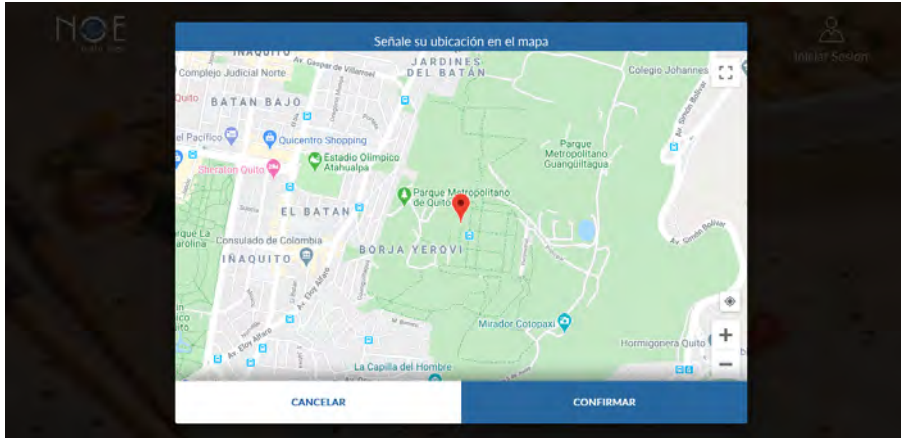
2. Ingresa a la sección Pedidos Online.



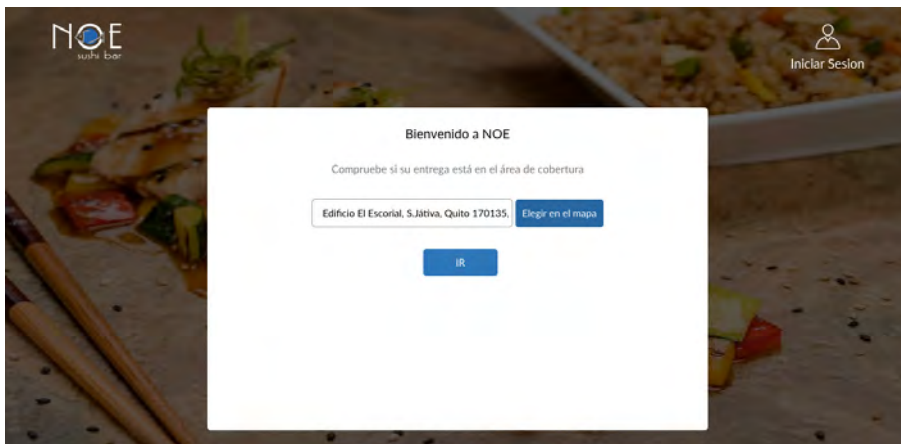
3. Ingresa al mapa para verificar la cobertura.



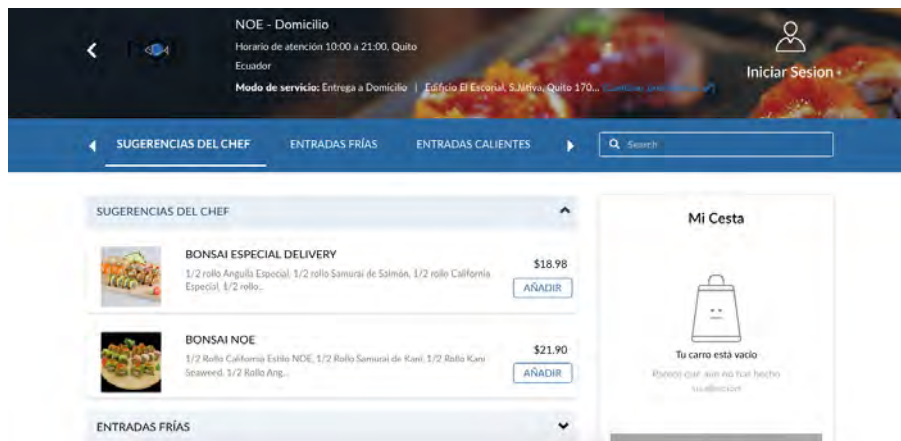
4. Selecciona la ubicación donde quieres que se realice la entrega del pedido y presiona el botón **Confirmar**.



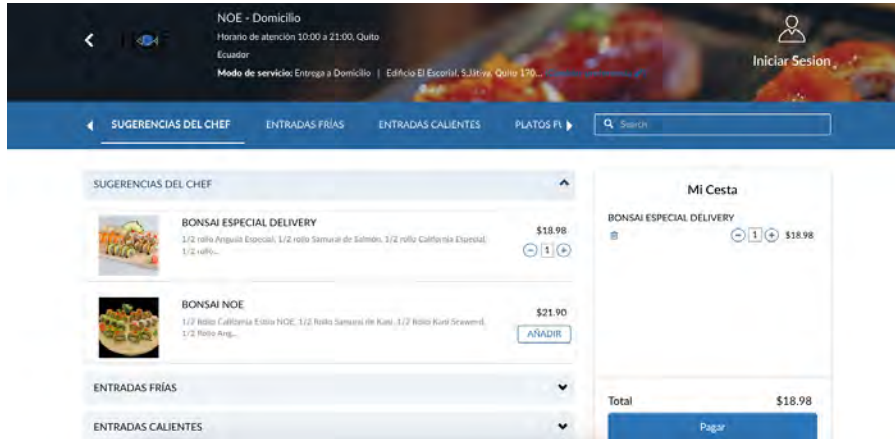
5. Si estás seguro de tu ubicación, presiona el botón **IR**.



6. Ingresarás a la sección de promociones y menú donde podrás seleccionar tus platos favoritos.



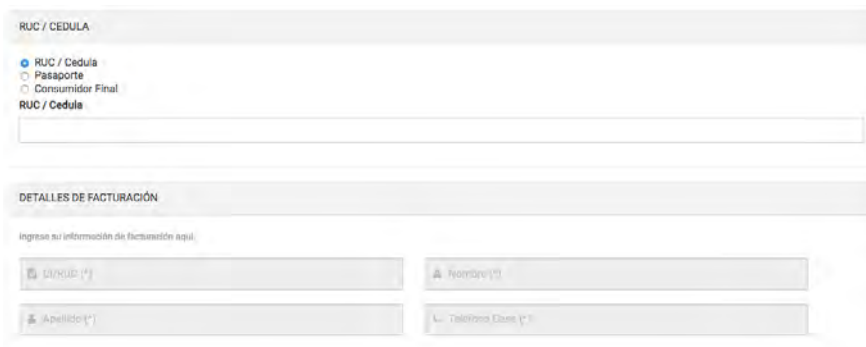
7. A medida que agregues tus productos favoritos, se actualizará tu carrito de compras. Cuando estés listo, presiona el botón de **PAGAR**.



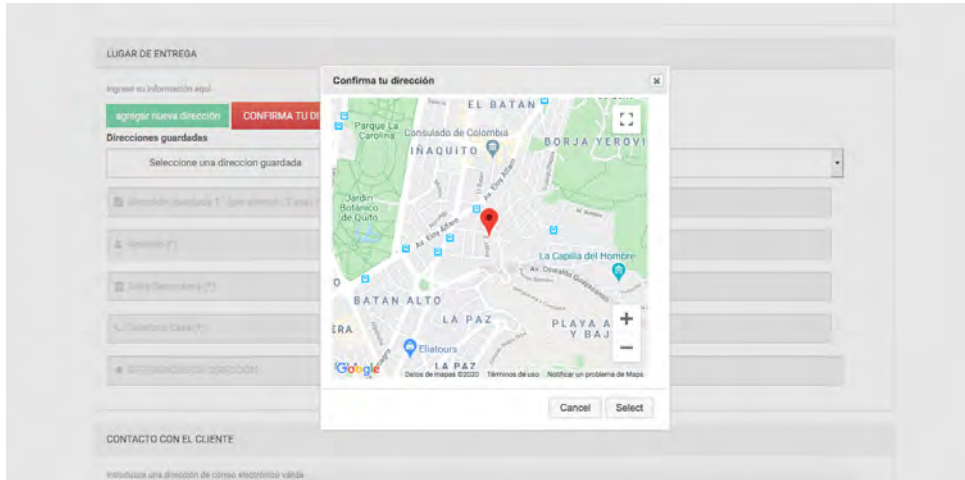
8. A continuación te presentaremos un resumen de tu compra y te pediremos que ingreses los datos para tu factura.



9. Si ya eres nuestro cliente, al ingresar tu número de cédula se completarán el resto de datos según la información en nuestro sistema.



10. Confirma la dirección de entrega o agrega una nueva.



11. Ingresa un e-mail.

CONTACTO CON EL CLIENTE

Introduzca una dirección de correo electrónico válida

Email

12. Selecciona tu forma de pago. Si seleccionas la forma de pago en línea más adelante podrás ingresar los datos de tu tarjeta.

<p>MÉTODO DE PAGO</p> <p>Seleccione una forma de pago de las siguientes opciones.</p> <p><input checked="" type="radio"/> Pago en efectivo</p> <p><input type="radio"/> Pago en línea</p> <p>El pago total se espera a la entrega o antes de la recogida.</p>	<p>COMENTARIOS DE LA ORDEN</p> <p>Utilice esta área para instrucciones especiales o preguntas relacionadas con su pedido.</p> <p>COMENTARIOS DE LA ORDEN</p> <div style="border: 1px solid #ccc; height: 100px; width: 100%;"></div>
--	--

Total parcial :	\$18.98
Costo de entrega :	\$3.00
Total del pedido :	\$21.98

CANCELAR
SIGUIENTE

En esta sección puedes escribirnos tus requerimientos especiales, alergias y más.

13. Confirma que tu orden, datos de facturación y dirección de entrega estén correctos.



14. Ingresas los datos de tu tarjeta y presiona el botón PAGAR.



15. Aparecerá esta pantalla con la confirmación de tu pedido. También la enviaremos a tu e-mail.

